


Grazie per la fiducia accordataci acquistando CHORUS SPACE-D CD400 di BEHRINGER. Questo straordinario effetto a pedale è stato ideato per soddisfare praticamente qualsiasi applicazione immaginabile. Aggiungi una terza dimensione al suono o allo strumento, scoprendo l'arma segreta degli studi di registrazione professionali.

L'effetto chorus aggiunge un segnale disintonizzato e mobile all'originale, in modo analogo alla situazione in cui si suona all'unisono in un gruppo di strumenti, e viene spesso utilizzato per distribuire il suono.

1. CONTROLLI




Vista dall'alto


- 1 Il controllo *LEVEL* regola il livello del segnale elaborato dall'effetto.
- 2 Il controllo *EQ* permette di modellare l'intero suono elaborato. Ruotandolo a destra saranno esaltate le alte frequenze, mentre ruotandolo a sinistra risulteranno tagliate.
- 3 Il controllo *RATE* determina la velocità dell'effetto chorus.
- 4 Il controllo *DEPTH* permette di ottenere un suono elaborato più pieno e profondo.
- 5 Il LED *ON/BATT* s'illumina quando l'effetto è attivo. Inoltre funge da indicatore del livello della batteria.
- 6 Usare l'interruttore a pedale per attivare/disattivare l'effetto.
- 7 Usare questo connettore da 1/4" TS *IN* per collegare il cavo dello strumento.
- 8 I due connettori da 1/4" TS *OUT A* e *OUT B* inviano il segnale all'amplificatore. Usare entrambi i connettori se si desidera ottenere un completo effetto stereo chorus. Per l'uso in mono collegare soltanto *OUT A*.

Usare l'ingresso *DC IN* per collegare un alimentatore a 9 V (non fornito).

Il *VANO BATTERIA* è situato al di sotto del coperchio del pedale. Per inserire o sostituire la batteria da 9 V (non fornita), premere le cerniere con una penna biro e rimuovere il coperchio del pedale. Prestare attenzione a non graffiare l'apparecchio.

 Il CD400 è privo di interruttore on/off. Non appena si inserisce lo spinotto nel connettore *IN*, il CD400 inizia a funzionare. Quando il CD400 non è in uso, rimuovere lo spinotto dal connettore *IN*. In questo modo si prolungherà la durata della batteria.

Il **NUMERO DI SERIE** è situato sul lato inferiore.

 **In rari casi, fattori esterni (tra cui le scariche elettrostatiche) potrebbero causare delle interferenze del funzionamento normale, come ad esempio distorsioni o anomalie del suono. In questi casi, abbassare il volume sugli amplificatori in sequenza e scollegare brevemente il connettore di ingresso per riavviare l'applicazione.**

2. GARANZIA

Per informazioni relative ai nostri termini di garanzia, consultare il nostro sito web <http://www.behringer.com>.

3. SPECIFICHE

In	Connettore	1/4" TS
	Impedenza	500 k Ω
Out A	Connettore	1/4" TS
	Impedenza	1 k Ω
Out B	Connettore	1/4" TS
	Impedenza	1 k Ω
Alimentazione	9 V \approx , 100 mA, regolata BEHRINGER PSU-SB	
	USA/Canada	120 V \sim , 60 Hz
	Europa/GB/Australia	230 V \sim , 50 Hz
	Cina	220 V \sim , 50 Hz
	Corea	220 V \sim , 60 Hz
	Giappone	100 V \sim , 50/60 Hz
Connettore di alimentazione	Presa CC 2 mm, negativo al centro	
Batteria	9 V tipo 6LR61	
Assorbimento di potenza	30 mA	
Dimensioni (H x L x P)	circa 54 mm (2 1/8") x 70 mm (2 3/4") x 123 mm (4 4/5")	
Peso	circa 0,33 kg (0,73 lb)	

BEHRINGER è costantemente impegnata nel mantenere i più elevati standard professionali. Per questo motivo, di volta in volta è possibile che vengano apportate modifiche ai prodotti esistenti senza preavviso. Le specifiche e l'aspetto estetico potrebbero essere differenti da quelli elencati o illustrati.

4. ISTRUZIONI PER LA SICUREZZA

Non usare in prossimità dell'acqua o installare vicino a fonti di calore. Usare solo collegamenti ed accessori approvati. Non tentare di riparare l'apparecchio da sé. Contattare il nostro personale specializzato per eseguire operazioni di manutenzione e riparazione, **in particolare se i cavo di alimentazione e la spina sono danneggiati.**

Specifiche tecniche e aspetto estetico soggetti a modifiche senza preavviso. Le informazioni qui presentate sono aggiornate al momento della stampa. BEHRINGER non si assume alcuna responsabilità per eventuali perdite subite da persone che abbiano fatto affidamento interamente o parzialmente su qualsivoglia descrizione, fotografia o dichiarazione contenuta nel presente. I colori e le specifiche potrebbero variare leggermente rispetto al prodotto. I prodotti vengono venduti esclusivamente attraverso i nostri rivenditori autorizzati. I distributori e i rivenditori non sono agenti di BEHRINGER e non sono assolutamente autorizzati a vincolare BEHRINGER, né espressamente né tacitamente, con impegni o dichiarazioni. È vietata la riproduzione o la trasmissione del presente manuale in ogni sua parte, sotto qualsiasi forma o mezzo, elettronico o meccanico, inclusa la fotocopiatura o la registrazione di ogni tipo o per qualsiasi scopo, senza espresso consenso scritto di BEHRINGER International GmbH. **TUTTI I DIRITTI RISERVATI.**
© 2007 BEHRINGER International GmbH. BEHRINGER International GmbH, Hanns-Martin-Schleyer-Str. 36-38, 47877 Willich-Muenchheide II, Germania. Tel. +49 2154 9206 0, Fax +49 2154 9206 4903